



# TRITURADORA DE IMPACTO

# CR



## EL MENOR COSTE DE DESGASTE POR TONELADA

Gran versatilidad gracias al sistema de ajuste hidráulico

Componentes sobredimensionados preparados para tratar con los materiales más duros

### CR 50 / 350 TPH

### HARD & ABRASIVE STONE

### HIGH PRODUCTIVITY

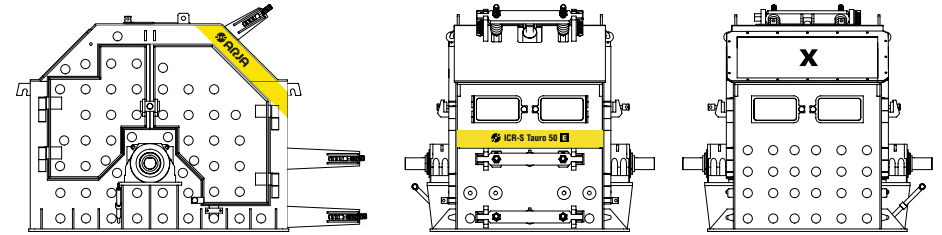


## TRITURADORA DE IMPACTO

# ICR-S Tauro

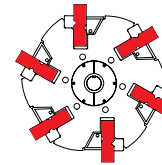


## HYDRAULIC CLAMPING SYSTEM

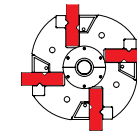


Model	TPH	kW	mm	mm	Kg	Un
ICR-S Tauro 10	50 - 70	45 - 75	480 x 740	0 - 250	7150	4
ICR-S Tauro 15	70 - 100	75 - 90	580 x 740	0 - 300	9000	4
ICR-S Tauro 25	125 - 150	110 - 132	580 x 740	0 - 300	12700	6
ICR-S Tauro 30	180 - 200	160 - 200	580 x 1410	0 - 350	14750	4+4
ICR-S Tauro 50	250 - 350	250 - 315	580 x 1410	0 - 350	19400	6+6


Production Power Feed opening Feed size Weight Blow Bars



ICR-S Tauro 25 / 50



ICR-S Tauro 10 / 15 / 30



## MEJORE SU RENDIMIENTO

TODOS NUESTROS CONSUMIBLES ESTÁN DISPONIBLES EN:

Alto Cromo / Xwin / Neox / Martensítico / Manganeso



Carretera Alamús, s/n, E-25221  
Els Alamús, Lleida, Spain.



Apartado de correos 352,  
E-25080, Lleida, Spain.



Tel. +34 973 199 163  
Fax. +34 973 199 190



www.arja.com  
arja@arja.com